



# TINTENHELD

Stories by Renate Felderer

## LESUNGEN | KREATIVWORKSHOPS



# LESUNGEN

## Kinder mit auf ein Abenteuer nehmen

Bei meinen Lesungen erfahren Kinder, wie ein Buch entsteht und können sich selbst mit ihren Gedanken einbringen. Dabei lernen meist noch die Erwachsenen was Neues dazu. Jede Lesung kombiniere ich mit einem kleinen Malworkshop. Sie finden Bücher für Kinder im Kindergartenalter, über Volksschulalter bis hin zur Mittelschule. Auf den folgenden Seiten erfahren Sie mehr zu meinen aktuellsten Büchern und zu den passenden Malworkshops.

# WORKSHOPS

## Kreativ und abwechslungsreich

Bei meinen Workshops erlernen Kinder spielerisch verschiedene Techniken aus dem Bereich Kinderbuch und Zeichnen. In den folgenden Seiten finden Sie verschiedene Workshops. Die Workshops werden getrennt zu den Lesungen angeboten.

Meine Lesungen und Workshops können öffentlich oder auch gerne mit Kindergarten- oder Schulgruppen abgehalten werden. Sollten Sie Interesse haben, melden Sie sich doch einfach und wir finden zusammen heraus, welches Programm zu Ihnen passt.

Ich bin eine eingetragene Firma und kann so problemlos eine digitale Rechnung ausstellen. Da ich auch schon einige Lesungen abgehalten habe, ist mir der Aufwand der Formalitäten bekannt. ;-)



## Renate Felderer, wer ist das?

Immer schon mehr Ronja Räubertochter als Cinderella!

Meine Passion ist es, Kindern die Welt der Bücher näherzubringen. Da ich selbst Mutter von neunjährigen Zwillingen bin (eine kleine Prinzessin und ein wilder Kerl), habe ich tagtäglich Inspirationen für neue Geschichten und Illustrationen. Fasziniert von der Malkunst meines Opas und der Freude am Schreiben entschied ich mich, nach jahrelanger Tätigkeit als Grafikdesignerin, für eine Selbstständigkeit als Autorin und Illustratorin. Immer wieder bilde ich mich bei zahlreichen Workshops und Fortbildungen weiter. Ich bin in ganz Südtirol und Österreich mit meinen Büchern auf Lesungen und Workshops unterwegs.

Renate Felderer  
Tel. +39 329 49 20 870  
info@tintenheld.eu | www.tintenheld.eu

# MEINE BÜCHER FÜR LESUNGEN:

## Die Völker von Calvaria – Der Ruf der Gezeiten


Steampunk Piraten auf Abenteuer

Calvaria, das Land der Piratenvölker! Eine Welt voller Gegensätze, magischer Kreaturen und besonderen Fähigkeiten und nur eine Regel: Befolge den Kodex! Die Geschwister Arius und Saria Vane müssen wie alle Calvarier eine Prüfung durchlaufen, um rechtmäßige Piraten zu werden. So fordert es der Piratenkodex. Aber was, wenn plötzlich die kodexverachtenden Feueraugen zwei Kandidaten zur Prüfung stellen und ein magisches Logbuch nichts Gutes verspricht? Während die Kandidaten eine Prüfung nach der anderen bestehen, decken sie unglaubliche Geheimnisse auf. Ihr Kampf für die Freiheit von Calvaria beginnt und Arius und Saria merken, dass weit mehr in ihnen steckt, als sie immer geglaubt hatten.

Das erste Abenteuer der Vane-Geschwister voller gefährlicher Prüfungen, fantastischer Orte und besonderer Freundschaften!

**Ab ca. 9 Jahren**

erschienen im Faryland Verlag  
ISBN: 978-3-9505329-2-0



### Ablauf Lesung...

Wir erfahren, wie Bücher entstehen und wie speziell diese Figuren und Ideen entstanden sind. Es wird ein kleiner Trailer gezeigt und ein paar Kapitel gelesen. Wir erfahren, was Steampunk ist und warum es wichtig ist, seinen Illustrationen einen besonderen Stil zu verleihen. Anschließend findet der Malworkshop statt. Die Kinder zeichnen alle einen Piraten, dabei müssen sie ihn aber in einem besonderen Stil zeichnen: Rock & Metall, 70er Jahre oder doch nach den Vorgaben der alten Meister wie z. B. Klimt?

**Lesung: Piraten-Fantasy-Abenteuer**  
**Die Völker von Calvaria – Der Ruf der Gezeiten**  
+  
**Malworkshop: Illustrationen seinen ganz besonderen Stil verleihen (Motiv Piraten)**

**Dauer ca. 1,5 Stunden**



# MEINE BÜCHER FÜR LESUNGEN:

## Die Völker von Calvaria 2 – Die Stille des ewigen Eises

Logbucheintag, Sonntag, 28. April.

Die Elementia sticht endlich wieder in See. Das Geschehene der vergangenen Wochen hat uns erneut alles abverlangt. Wir mussten schier unlösbare Aufgaben bestehen, fanden neue Verbündete und haben sogar dem Tod in sein eisiges Gesicht geblickt ...

Saria Curly und Arius Shadow merken schon bald, dass die neue Aufgabe noch schwieriger wird als all' die bereits bestandenen Prüfungen.

Während sie sich, gemeinsam mit ihren Freunden auf die Suche nach den sagenumwobenen Amuletten machen, erfahren sie von düsteren Geheimnissen, treffen auf das todbringende Nordvolk und bekämpfen schaurige Geisterwölfe. Dass die Schatten noch einen Nebenspieler versteckt halten, macht die Aufgabe schier unlösbar. Welche erschreckenden Geheimnisse werden die Piraten noch aufdecken?

Das magische Abenteuer geht weiter, voller angsteinflößender Gegner, neuer Freunde und Piratenmut!

### Ab ca. 9 Jahren

erschienen im Faryland Verlag

ISBN: ??????

### Ablauf Lesung...

Wir erfahren, wie Bücher entstehen und wie speziell diese Figuren und Ideen entstanden sind. Es wird ein kleiner Trailer gezeigt und ein paar Kapitel gelesen. Wir erfahren, was Steampunk ist und warum es wichtig ist, seinen Illustrationen einen besonderen Stil zu verleihen. Anschließend findet der Malworkshop statt. Die Kinder zeichnen alle einen Piraten, dabei müssen sie ihn aber in einem besonderen Stil zeichnen: Rock & Metall, 70er Jahre oder doch nach den Vorgaben der alten Meister wie z. B. Klimt?



Neu ab Herbst 2024!

**Lesung: Piraten-Fantasy-Abenteuer**  
**Die Völker von Calvaria – Der Ruf der Gezeiten**  
+  
**Malworkshop: Illustrationen seinen ganz besonderen Stil verleihen (Motiv Piraten)**

**Dauer ca. 1,5 Stunden**

# MEINE BÜCHER FÜR LESUNGEN:

## Mach dich schlau Supervulkan Südtirol

Ein Supervulkan in Südtirol?

Ja, und was für einer! Vor 280 Millionen Jahren lag im Talkesseln von Bozen ein 700 Fußballfelder großer Vulkan. Er bestimmte das Leben von Tieren und Pflanzen. Aber er formte auch die Landschaft.


Entdecke zusammen mit Lisa und Paolo die Wunderwelt der Supervulkane und welche Spuren noch heute davon zu finden sind.

Cooler Wissen, spannende Experimente und abenteuerliche Expeditionen erwarten dich!

### Ab ca. 6 Jahren

Das Buch ist in Zusammenarbeit mit dem Naturkundemuseum Südtirol und den Wissenschaftlern Dr. Evelyn Kustatscher & Dr. Corrado Morelli entstanden.

Titelseite kann sich eventuell noch ändern



Neu ab Winter 2024!

### Ablauf Lesung...

Wir erfahren, wie Bücher entstehen und wie speziell diese Figuren und Ideen entstanden sind. Es werden ein paar Kapitel gelesen und miteinander über das gehörte gesprochen. Anschließend findet der Workshop statt. Hierzu gibt es zwei Möglichkeiten: Wir zeichnen Emotionen oder wir experimentieren zum Thema Vulkan.

Lesung: **Mach dich schlau – Supervulkan Südtirol**

+

**Malworkshop: Emotionen zeichnen ODER**

**Workshop: Wir experimentieren zum Thema Vulkan**

**Dauer ca. 1,5 Stunden**

# MEINE BÜCHER FÜR LESUNGEN:

## Mission Natur – Tierische Tricks

„Mission Natur – Tierische Tricks“ ist ein erzählendes Sachbuch über die verblüffenden Tricks der Tierwelt.


Eine unterhaltsame Geschichte gespickt mit vielen detailreichen und naturgetreuen Illustrationen und einer großen Portion Wissen.

So macht Lernen Spaß!

In dieser Mission finden die Natur-Agenten Tom und Trixi heraus welches Tier den besten Trick kennt. Vielleicht der Waldfrosch? Der sich den ganzen Winter einfriert und erst im Frühling wieder zum Leben erwacht? Oder vielleicht der Blattschmetterling, der sich geradezu unsichtbar machen kann? Aber aufgepasst, denn die Agentin des bösen Dr. Albiun Kaltenherz ist den Geschwistern bereits auf der Spur.

**Ab ca. 6 Jahren**

ISBN: 978-3-98595-323-3



### Ablauf Lesung...

Wir erfahren, wie Bücher entstehen und wie speziell diese Figuren und Ideen entstanden sind. Es werden ein paar Kapitel gelesen und miteinander über das gehörte gesprochen. Anschließend findet der Malworkshop statt. Hierzu gibt es zwei Möglichkeiten: Emotionen zeichnen, oder Tiere realistisch zeichnen. Zu diesem Buch finden die Lehrpersonen auf meiner Website Begleitmaterial für den Unterricht.

**Lesung: Mission Natur – Tierische Tricks**

**+**

**Malworkshop: Emotionen zeichnen ODER  
Tiere realistisch zeichnen**

**Dauer ca. 1,5 Stunden**



# MEINE BÜCHER FÜR LESUNGEN:

## Dreckula & Sauberinchen und der Undinen Schatz

Ein Südtiroler Märchenbuch  
zum Nachwandern

Dreckula und Sauberinchen sind zwei ungleiche Freunde, die zusammen mit ihrem Drachen-Freund Hitzkopf ein spannendes Abenteuer erleben. Eines Tages finden die Freunde eine Schatzkarte, die sie durch ganz Südtirol führt. Sie begegnen Lindwürmern, Hexen, Geistern und seltsamen Kreaturen. Zum Glück besitzen sie genügend Mut, um jede der Herausforderungen zu meistern. Ob sie wohl den Schatz finden?

Freut euch auf einen bunten Mix aus Fantasiewesen, Lehrreichem aus Geschichte und Umwelt und Sagengestalten. Auf einer herausnehmbaren Wander-Schatzkarte findet Ihr die detaillierten Beschreibungen sämtlicher Wanderungen.

**Ab ca. 4 Jahren**

ISBN: 9791220037532



### Ablauf Lesung...

Wir erfahren, wie Bücher entstehen und wie speziell diese Figuren und Ideen entstanden sind. Es werden ein paar Kapitel gelesen und miteinander über das gehörte gesprochen. Anschließend findet der Malworkshop statt. Hierzu gibt es zwei Möglichkeiten: Emotionen zeichnen, oder Schatzkarte zeichnen.

**Lesung: Dreckula & Sauberinchen  
und der Undinen Schatz**

+

**Malworkshop: Emotionen zeichnen ODER  
Schatzkarte zeichnen**

**Dauer ca. 1,5 Stunden**

# MEINE BÜCHER FÜR LESUNGEN:

## Die Familie Müller Brenzlige Weihnachten

Sprechende Pakete, Klopapier-Schlachten und Strickhorror!

„Wir sind die Familie Müller. Meine Mama Beate, mein Papa Michael, meine nervige Schwester Emma, meine kleinen Zwillingbrüder Finn und Felix und natürlich ich – Ben Müller. Wir haben auch eine Katze, die dank meiner nervigen Schwester Minka Seidenschwanz heißt. Emma und ich sind selten einer Meinung. Nur, dass die streitlustigen Zwerge zwar lustig sind, aber manchmal echt zu weit gehen, das finden wir beide.

Weihnachten steht an. Das Fest der Liebe und der Stille. Aber nicht bei den Müllers! Ich sage nur sprechende Pakete, Klopapier-Schlachten und Strickhorror.

Aber lest doch selbst, langweilig wird's sicher nicht!“

**Ab ca. 6 Jahren**

ISBN: 978-3-98595-324-0



### Ablauf Lesung...

Wir erfahren, wie Bücher entstehen und wie speziell diese Figuren und Ideen entstanden sind. Es werden ein paar Kapitel gelesen und miteinander über das gehörte gesprochen. Anschließend findet der Malworkshop statt. Hierzu gibt es zwei Möglichkeiten: Emotionen zeichnen, oder Strick-Horror-Pullover-Contest – wer entwirft den lustigsten Weihnachts-Pulli.

**Lesung: Die Familie Müller: Brenzlige Weihnachten**  
+  
**Malworkshop: Emotionen zeichnen ODER**  
**Strick-Horror-Pullover-Contest – wer entwirft den**  
**lustigsten Weihnachts-Pulli.**

**Dauer ca. 1,5 Stunden**



## MEINE WORKSHOPS:

### Kinderbuch-Workshop oder Comic-Workshop

- > Wir erfahren wie ein Buch entsteht
- > Wir denken uns die Hauptcharaktere aus
- > Wir entwerfen unsere Hauptcharaktere (Aussehen, Kleidung, Besonderheiten, u.s.w.)
- > Wir überlegen uns wo unsere Geschichte stattfinden soll
- > Wir überlegen uns die einzelnen Szenen für unser Buch.
- > Jedes Kind erhält ein kleines Heft im Pixi-Format mit weißen Seiten, dass es gestalten darf
- > Wir schreiben unsere kurze Geschichte.
- > Wir lernen wie man am besten seine Geschichte formuliert, dass sie gerne gelesen wird.
- > Es wird gezeichnet und gemalt.
- > Zusammen erfahren wir mehr über Emotionen und wie man sie aufs Blatt bringt.
- > Wir lernen verschiedene Perspektiven kennen und achten auf Details.

**Ab ca. 7 Jahren**



**Dauer ca. 2 Stunden**

# MEINE WORKSHOPS:

## Emotionen zeichnen

Bei diesem Workshop, lernen die Kinder Emotionen aufs Papier zu bringen. Worauf muss ich achten, dass ein Gesicht traurig, freudig oder erschrocken aussieht? Mit einfachen Tricks werden so bereit kleine Kinder zu großen Künstlern.

Anhand eines Heftes zeichnen wir zusammen sechs verschiedene Emotionen. Dabei achten wir auf das erlernte und versuchen Schatten richtig zu setzen.

**Ab ca. 6 Jahren**





## MEINE WORKSHOPS:

### Perspektiven zeichnen

Mit einem Zeichenheftchen und Bleistift ausgerüstet, erkunden wir unserer Umgebung. Wir malen Gebäude, Bäume oder Kurioses aus den verschiedenen Blickwinkeln, wie Froschperspektive oder Vogelperspektive. Wir lernen genau hinzusehen und versuchen uns an Schatten. Die Kinder erhalten ein kleines Merkblatt mit allen erlernte Informationen  
ACHTUNG! Dieser Workshop ist Wetter-abhängig.

**Ab ca. 6 Jahren**




**Dauer ca. 1,5 Stunden**





## Für Jeden etwas dabei ...

Hier finden Sie meine restlichen Bücher.  
Für detaillierte Informationen können Sie mich gerne kontaktieren  
oder auch meine Website besuchen:  
[www.tintenheld.eu](http://www.tintenheld.eu)



### Voll Kuhl! Mein Tag beim Grauvieh

Eine lustige Geschichte rund um die Grauvieh-Kuh mit vielen wissenswerten Informationen.

Ab 4 Jahren  
ISBN: 978-3-200-07102-5



### Wild im Kilt Die Abenteuer der MacShottis Bande

Ein Buch, das wilde Kerle und abenteuerlustige Mädchen begeistert! Es ist frech, lustig und spannend. Also auf in die Highlands!

Ab 6 Jahren  
ISBN: 978-3-948877-06-4



### Prinzessin Viki und das puspande Einhorn

Eine witzige Geschichte, in der ein puspandes Einhorn alle verzaubert.

Ab 3 Jahren  
ISBN: 9791220037532



### Die Wunsch-Schwwestern Abenteuer auf Wunsch

Eine lustiges Durcheinander entsteht, als die Schwwestern eines Tages Kater Keks samt Wunsch-Amulett finden. Welche Wunsch werden sich wohl erfüllen?

Ab 6 Jahren  
ISBN: 978-3-948877-09-5